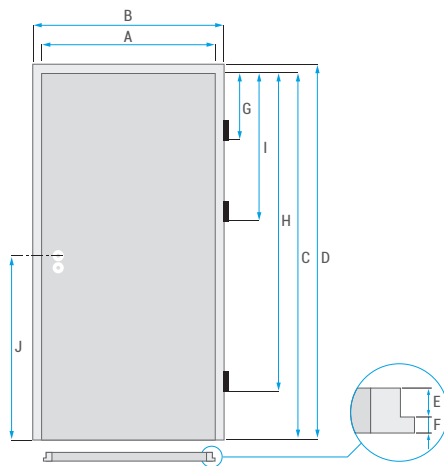


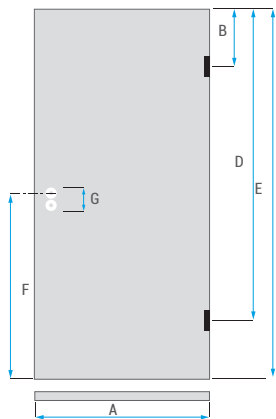
AJTÓLAP MÉRETEK



Falcolt ajtólapok mérete		
Típus méret	A	B
65	584	610
75	694	720
90	834	860
100	944	970
110	1044	1070

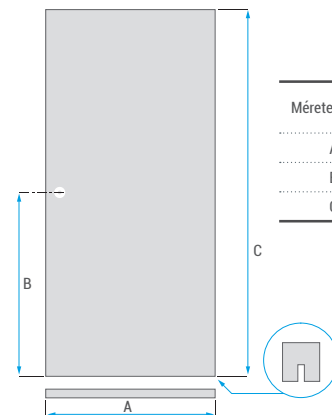
EGYSZÁRNYŰ AJTÓK		
Típus méret	A	B
65+65	1185	1211
65+75	1295	1321
75+75	1405	1431
65+90	1435	1461
65+100	1545	1571
75+90	1545	1571
65+110	1645	1671
75+100	1655	1681
90+90	1685	1711
75+110	1755	1781
90+100	1795	1821
90+110	1895	1921
100+100	1905	1931
100+110	2005	2031
110+110	2105	2131

RÉSZLETEK	
Méret (mm)	
C	2057
D	2070
E	26
F	13
G	237
H	1672
I	777
J	1043



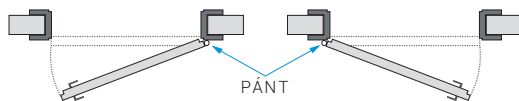
Falcolatlan ajtólapok mérete	
Típus méret	A
65	584
75	694
90	834
100	944
110	1044

DETAILS:	
RÉSZLETEK (mm)	65 - 110
B	219
D	1435
E	2057
F	1043
G	85, 90



Toló ajtólapok mérete	
Méret (mm)	65 - 110
A	610, 720, 860, 970, 1070
B	1043
C	2070

NYITÁSI IRÁNY MEGHATÁROZÁSA



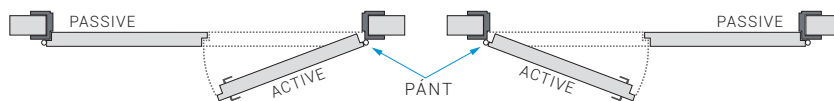
Egyszárnyú nyíló ajtó **JOBBOSS**

Egyszárnyú nyíló ajtó **BALOSS**



Toló ajtó egyszárnyú **JOBBOSS**

Tolóajtó egyszárnyú **BALOSS**



Kétszárnyú nyíló ajtó **JOBBOSS**

Kétszárnyú nyíló ajtó **BALOSS**